

Caratteristiche

Uso: Interno
Tipo installazione: INCASSO IN CARTONGESSO, SOSPENSIONE, PLAFONE
Emissione: DIRETTA
Ottica: MICROPRISMATIZZATO
Colore: BIANCO
Dimmerazione: ON/OFF
Emergenza: CON ACCESSORIO
L: 1195mm
A: 295mm
H: 10mm
Garanzia: 5 anni
Peso: 3kg

Dati tecnici

Potenza reale apparecchio: 35W
Flusso luminoso apparecchio: 3672lm
Flusso luminoso in emergenza: 1h: 12% / 3h: 5%
IP: 40
Classe di isolamento: II
Tensione di alimentazione: 950mA aliment.incluso
UGR: <19
IK: IK07
SELV: Sì

Sorgente

Sorgente luminosa: LED
Potenza sorgente: 32W
Flusso luminoso sorgente: 4950lm
Temperatura colore: 4000K
CRI: >90
Tolleranza colore: 3 Step MacAdam
LED lifespan: 50000h L80 B20

Conformità

CEI EN 60598-1:2015 + A11:2009. IEC 60598-2:2015 2-1, 2-2

Norme

Rischio fotobiologico: GRUPPO RISCHIO 0 Apparecchio certificato in GRUPPO ESENTE DA RISCHI, in conformità alla normativa CEI EN 62471:2010-01, IEC TR 62778:2014.
CAM edilizia: Conforme al Decreto Ministeriale 23 giugno 2022 n.256.

Luminanza media

Limite di luminanza in ambienti con videotermini: Inferiore alle 3000 cd/mq per angoli > 65° (secondo EN 12464-1:2011).

[Visualizza maggiori info sul prodotto](#)



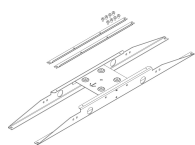
THE PANEL 2 MICROPRISMATICO

102067.01

novalux

ITALIAN LIGHTING DESIGN SINCE 1948

ACCESSORI DI MONTAGGIO



THE PANEL: STAFFE PLAFONE 600/1200

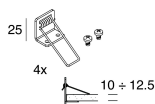
16213.99



4x

THE PANEL: N.4 SOSP. SNODATE L3000

16230.99

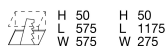


4x

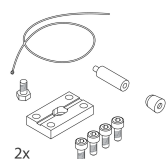
10 + 12.5

THE PANEL: KIT MOLLE INC.CART.600/1200

16215.99



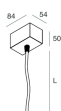
H 50 H 50
L 575 L 1175
W 575 W 275



2x

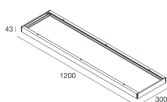
THE PANEL: N.2 GIUNTI+N.2 SOSP.L3000 AN.

16227.96



KIT ALIMENTAZIONE L1200 3P BIA

108919.01



BOX PER INST. PLAFONE THE PANEL 1200X300

102087.01



Novalux S.r.l. via Marzabotto, 2 40050 Funo di Argelato (BO) Italy
Tel: +39 051 860558 · Fax +39 051 6647859 · Mail: info@novalux.it · P.IVA 00536541204 · novalux.com
Società soggetta ad attività di direzione e coordinamento da parte di SLV GmbH

La presente scheda tecnica è di proprietà di Novalux S.r.l., tutti i diritti riservati. Novalux S.r.l. si riserva il diritto di apportare modifiche senza preavviso alcuno.
Ultimo aggiornamento: 19/12/2023, 17:29:30

THE PANEL 2 MICROPRISMATICO

102067.01

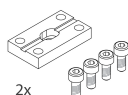
novalux

ITALIAN LIGHTING DESIGN SINCE 1948



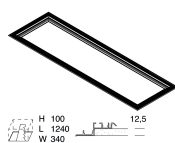
THE PANEL: SNODO 300 BIANCO NO SOSP.

16234.01



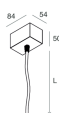
THE PANEL: N.2 GIUNTI NON SOSPESI

16232.96



THE PANEL 2: KIT INST.INC.RAS.CART.1200

102029.99



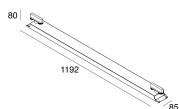
KIT ALIMENTAZIONE L3000 3P BIA

108920.01



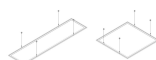
THE PANEL 2: KIT ANTIC. L3000 +MORS.

102031.99



THE PANEL 2: KIT PER BIN.1200X300 3P

102054.01



THE PANEL: KIT SOSP.600/1200 CAVI 4X3MT

16223.99



Novalux S.r.l. via Marzabotto, 2 40050 Funo di Argelato (BO) Italy
Tel: +39 051 860558 · Fax +39 051 6647859 · Mail: info@novalux.it · P.IVA 00536541204 · novalux.com
Società soggetta ad attività di direzione e coordinamento da parte di SLV GmbH

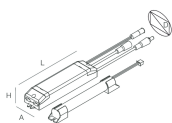
La presente scheda tecnica è di proprietà di Novalux S.r.l., tutti i diritti riservati. Novalux S.r.l. si riserva il diritto di apportare modifiche senza preavviso alcuno.
Ultimo aggiornamento: 19/12/2023, 17:29:30

THE PANEL 2 MICROPRISMATICO

102067.01

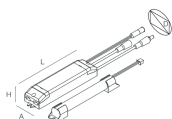
novalux
ITALIAN LIGHTING DESIGN SINCE 1948

ACCESSORI DI EMERGENZA



THE PANEL 2: EMER.INC.3H 10/54VDC

1020A5.99



THE PANEL 2: EMER.INC.1H 10/54VDC

1020A4.99



Novalux S.r.l. via Marzabotto, 2 40050 Funo di Argelato (BO) Italy
Tel: +39 051 860558 · Fax +39 051 6647859 · Mail: info@novalux.it · P.IVA 00536541204 · novalux.com
Società soggetta ad attività di direzione e coordinamento da parte di SLV GmbH

La presente scheda tecnica è di proprietà di Novalux S.r.l., tutti i diritti riservati. Novalux S.r.l. si riserva il diritto di apportare modifiche senza preavviso alcuno.
Ultimo aggiornamento: 19/12/2023, 17:29:30