


Backlight Panel



CARATTERISTICHE GENERALI

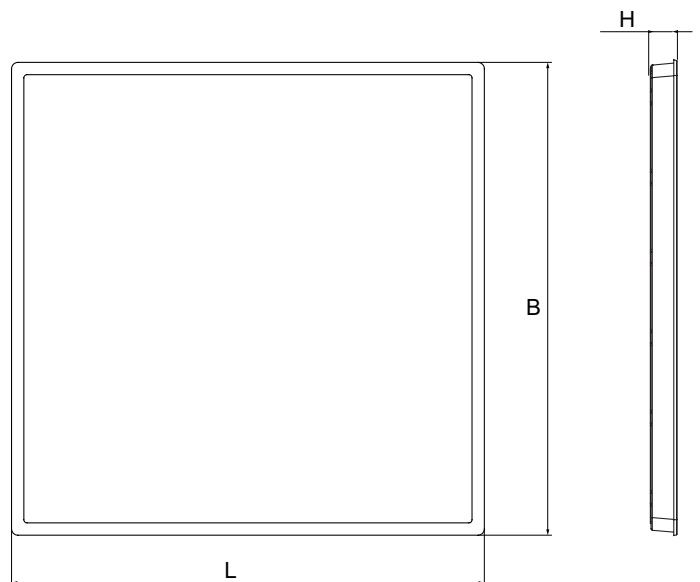
| | |
|----------------------------|--|
| Potenze | 36 W |
| Alimentazione | 180-250 VAC - 50/60 Hz |
| Conformità | EN60598-1; EN60598-2-2; EN 62471 |
| Grado di protezione | IP40 |
| UGR | <19; <22 |
| Temp. ambiente | -20°C +40°C |
| Installazioni | Incasso (600x600, 300x1200), plafone, sospensione |
| Cornice | Lamiera di acciaio verniciato epossidico |
| Diffusore | PMMA stabilizzato ai raggi UV autoestingente, opalino |
| Alimentatore | Elettronico |
| Sorgente luminosa | LED |
| Temperatura colore | 3000K, 4000K |
| Vita | 30000 h ϕ |

Apparecchio a sorgente LED con schema ottico innovativo. Il sistema back light evita l'irraggiamento diretto dello schermo evitandone l'ingiallimento nel tempo.

Quando installato ad incasso in appoggio su struttura a vista, il particolare ed innovativo profilo permette il totale allineamento dell'apparecchio con i pannelli del soffitto.

L'elevatissima efficienza dei LED e lo schermo diffusore opale, consentono di utilizzare questo rivoluzionario apparecchio in tutti gli ambienti in cui sia richiesta un'illuminazione diffusa e un ottimo comfort visivo, come uffici, scuole, alberghi e centri commerciali. L'installazione è agevolata dall'esclusivo sistema di fissaggio rapido.

È inoltre disponibile il kit di emergenza costituito da inverter e batteria per l'accensione dell'apparecchio in caso di black-out.



| ACCESSORI - da ordinare separatamente | | |
|---------------------------------------|--------------------------------|---------|
| Cod. Ord. | Descrizione | Imballo |
| 70033 | SUSP WIRE PANELED | - |
| 20089 | CORNICE PLAF BACKLITE 600x600 | - |
| 20101 | CORNICE PLAF BACKLITE 300X1200 | - |
| 19358 | INV P&L LED SE/SA 1H 20-60V | 1 |
| 19359 | INV P&L LED SE/SA 3H 20-60V | 1 |
| 70049 | CLIPS UNIVERSALE CGESSO M600 | - |

UGR<19

| Tipo | • Dimensioni (mm) • | | | Peso kg |
|----------|---------------------|------|----|---------|
| | L | B | H | |
| 600x600 | 596 | 596 | 31 | 2,4 |
| 300x1200 | 295 | 1195 | 31 | 2,4 |

UGR<22

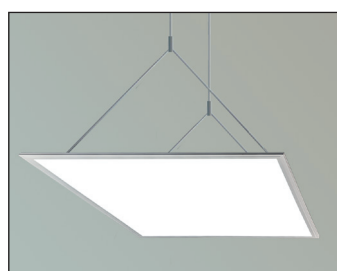
| Tipo | • Dimensioni (mm) • | | | Peso kg |
|----------|---------------------|------|----|---------|
| | L | B | H | |
| 600x600 | 596 | 596 | 34 | 2,4 |
| 300x1200 | 295 | 1195 | 34 | 2,4 |

Backlight Panel SOSTITUISCE:

Apparecchi a sorgente FLUORESCENTE

da 4x18W e 2x36W

INSTALLAZIONE A SOSPENSIONE



70033 SUSP WIRE PANELED

da ordinare separatamente

Backlight Panel

UGR<19

| W | Cod Ordine | Descrizione | Codice EAN | Assorb. W | Modulo | n° LED | Temp. colore | Resa Cromatica | Flusso LED (lm) | Flusso (lm) | Efficienza Luminosa (lm/W) | Classe Efficienza Energetica | Imb. singolo/multi |
|----|---------------|-----------------------------------|---------------|-----------|----------|--------|--------------|----------------|-----------------|-------------|----------------------------|------------------------------|--------------------|
| 36 | 70084* | BACKLIGHT UGR19 36W 600X600 3K | 8002219870032 | 36 | 600X600 | 48 | 3000K | >80 | 4500 | 3600 | 100 | A++ | 1/6 |
| 36 | 70085* | BACKLIGHT UGR19 36W 600X600 4K | 8002219870056 | 36 | 600X600 | 48 | 4000K | >80 | 4500 | 3600 | 100 | A++ | 1/6 |
| 36 | 70086* | BACKLIGHT UGR19 LED 36W 30X120 3K | 8002219870070 | 36 | 300X1200 | 48 | 3000K | >80 | 4500 | 3600 | 100 | A++ | 1/4 |
| 36 | 70087* | BACKLIGHT UGR19 LED 36W 30X120 4K | 8002219870094 | 36 | 300X1200 | 48 | 4000K | >80 | 4500 | 3600 | 100 | A++ | 1/4 |

* apparecchi disponibili da settembre 2020


Backlight Panel

UGR<22

| W | Cod Ordine | Descrizione | Codice EAN | Assorb. W | Modulo | n° LED | Temp. colore | Resa Cromatica | Flusso LED (lm) | Flusso (lm) | Efficienza Luminosa (lm/W) | Classe Efficienza Energetica | Imb. singolo/multi |
|----|--------------|------------------------------|---------------|-----------|----------|--------|--------------|----------------|-----------------|-------------|----------------------------|------------------------------|--------------------|
| 36 | 70080 | BACKLIGHT LED 36W 600X600 3K | 8002219758002 | 36 | 600X600 | 48 | 3000K | >80 | 4500 | 3600 | 100 | A++ | 1/6 |
| 36 | 70081 | BACKLIGHT LED 36W 600X600 4K | 8002219758019 | 36 | 600X600 | 48 | 4000K | >80 | 4500 | 3600 | 100 | A++ | 1/6 |
| 36 | 70082 | BACKLIGHT LED 36W 30X120 3K | 8002219861313 | 36 | 300X1200 | 48 | 3000K | >80 | 4500 | 3600 | 100 | A++ | 1/4 |
| 36 | 70083 | BACKLIGHT LED 36W 30X120 4K | 8002219861337 | 36 | 300X1200 | 48 | 4000K | >80 | 4500 | 3600 | 100 | A++ | 1/4 |

EMERGENZA CON INVERTER LED

| | | | |
|-----------------|--------------|-----------------------------|---------------------------|
| INVERTER | 19358 | INV P&L LED SE/SA 1H 20-60V | da ordinare separatamente |
| | 19359 | INV P&L LED SE/SA 3H 20-60V | da ordinare separatamente |



Per rispettare la conformità normativa l'Inverter Plug&Light deve essere installato completo di Coperchi pressacavi di protezione (in dotazione)

INSTALLAZIONE A PLAFONE



| | | |
|--------------|--------------------------------|---------------------------|
| 20089 | CORNICE PLAF BACKLITE 600x600 | da ordinare separatamente |
| 20101 | CORNICE PLAF BACKLITE 300X1200 | da ordinare separatamente |

