



Fermacavi incorporato.

Feritoie con doppio restringimento disponibile su alcuni formati.

Ingresso arrotondato per i cavi.

Permette una rapida installazione dei cavi.

Built-in wire retainer.

Double restricted slots on some sizes.

Smooth wire entry.

Allows for quick insertion of wires.

Coperchio antiscivolo.

Disegno esclusivo del coperchio per una massima tenuta.

Non-Slip cover.

Exclusive flush cover design with maximum grip.

Lamelle arrotondate.

Non graffiano l'installatore e non danneggiano i cavi.

Smooth fingers.

Will not hurt the installer or damage wires or cables.

Guide sul fondo incorporate.

Permette una veloce installazione degli accessori senza bisogno di ulteriori fissaggi, risparmiando tempo e denaro.

Built-in rail.

Allows quick installation of accessories without the need for additional hardware; time and money saver.

Fori sul fondo per il fissaggio

Adatti per il montaggio su armadi standard.

Staggered mounting hole pattern

Provides the required mounting hole pattern for use in cabinets which are designed to these standards.

Doppia linea di rottura:

Linea inferiore: permette una facile rimozione della parete.

Linea superiore: permette la facile rottura delle lamelle anche manualmente.

Double scoreline:

Lower scoreline allows easy removal of the wall section.

Upper scoreline enables the fingers to be broken by hand without the use of tools.

(Conformità RoHS)
(RoHS compliance)

E/4

Progettato per applicazioni con morsetti e componenti DIN con un alto numero di ingressi nella canalina.

Materiale: PVC Rigido Autoestinguente Classe 1 (UL94-VO). Lunghezza: 2 metri

Designed for terminal block and Din component applications with higher number of entries into the duct.

Self-extinguishing rigid PVC Class 1 (UL94-VO). Length: 2 meters



Codifica per l'ordine dei canali
Functional part numbering system

Tipo / Type	Colore / Colour
E164	*

* Da indicare se diverso da Grigio Type 7030.
* To indicate only if different from Grey Type 7030.

DATI TECNICI / TECHNICAL DATA

FIG. 1

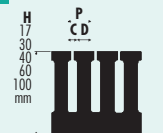
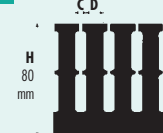
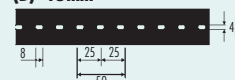


FIG. 2

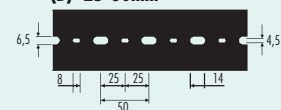


DISPOSIZIONE FORI SUL FONDO / SIZES AND LAYOUT OF HOLES ON THE BOTTOM

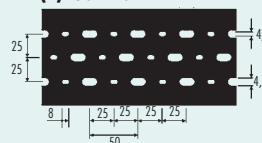
(B)=15mm



(B)=25-60mm



(B)=80-120mm



E/4

Canali per cablaggio con feritoie da 4 mm - lamella da 6mm
Wire ducts with 4 mm slots - finger 6mm



Coperchio disegnato per garantire la massima tenuta.
Flush cover design with maximum grip.



Progettato per l'utilizzo di diversi accessori.
Designed for use with several accessories.

EAN	Sezione fondo	Tipo	B mm	H mm	Imballo m	Imballo m³	Cartone peso Kg	Pallet m
EAN Code	Section of the bottom	Part number	B mm	H mm	Standard Carton m	Packing m³	Carton Weight Kg	Pallet m

020111	U	E20	15	17	120	0,036	11,3	3600
020128		E22		30	96	0,042	14,1	--
020159		E25		40	72	0,051	14,8	1800
020579	U	E164	25	30	80	0,057	16,0	1600
020548		E134		40	60	0,051	15,8	1500
020654		E74		60	40	0,051	15,0	1000
020555		E144		80	32	0,057	15,6	640
020685		E344		100	24	0,057	13,8	480
020661	L	E84	40	40	40	0,057	14,2	800
020630		E54		60	36	0,069	17,8	720
020562		E154		80	24	0,057	14,7	480
020692		E354		100	16	0,051	14,1	400
020623	L	E44	60	40	24	0,051	11,4	600
020678		E94		60	24	0,069	15,5	480
020524		E114		80	24	0,081	18,5	360
020708		E184		100	16	0,074	16,9	320
020609	L	E264	80	40	24	0,069	14,3	480
020647		E64		60	24	0,092	19,2	288
020531		E124		80	24	0,110	21,7	288
020715	L	E364	100	16	0,093	19,8	192	
020586	L	E174	100	60	20	0,092	18,7	240
020593		E194		80	16	0,092	18,1	192
020722		E374		100	16	0,114	21,5	192
020517	L	E104	120	60	16	0,085	17,5	240
020616		E324		80	16	0,106	20,5	192

FIG.	(C)	(D)	(P)
FIG.	(C)	(D)	(P)

1	4	6	10
1	4	6	10
1	4	6	10
1	4	6	10
1	4	6	10
1	4	6	10
2	4	6	10
1	4	6	10
1	4	6	10
2	4	6	10
1	4	6	10
1	4	6	10
2	4	6	10
1	4	6	10
1	4	6	10
2	4	6	10
1	4	6	10
1	4	6	10
2	4	6	10
1	4	6	10
1	4	6	10
2	4	6	10
1	4	6	10
2	4	6	10

Accessori Accessories	
Traversini Cross-Arms	Separatori Separators

PTR	TR4		
PTR	TR4		
PTR	TR4		
PTR	TR4		
PTR	TR6		
PTR	TR6		
PTR	TR6		
PTR	TR6		
PTR	TR8		
PTR	TR8		
PTR	TR8		S5
PTR	TR10		
PTR	TR10		
PTR	TR10		S5
PTR	TR10	FCV12060	S2
PTR	TR10		S4

▼ CANALI CON GUIDE SUL FONDO - FORNIBILI A RICHIESTA E PER QUANTITÀ DA CONCORDARE / WIRE DUCTS WITH RAILS ON THE BOTTOM - AVAILABLE ON REQUEST AND FOR QUANTITIES TO BE AGREED ▼

021583	L	E54 CG	40	60	36	0,069	17,8	720
021538		E154 CG		80	24	0,057	14,7	480
021576	L	E44 CG	60	40	24	0,051	11,4	600
021606		E94 CG		60	24	0,069	15,5	480
021514		E114 CG		80	24	0,081	18,5	360
021569	L	E264 CG	80	40	24	0,069	14,3	480
021590		E64 CG		60	24	0,092	19,2	288
021521		E124 CG		80	24	0,110	21,7	288
021545	L	E174 CG	100	60	20	0,092	18,7	240
021552		E194 CG		80	16	0,092	18,1	192

1	4	6	10
2	4	6	10
1	4	6	10
1	4	6	10
2	4	6	10
1	4	6	10
1	4	6	10
2	4	6	10
1	4	6	10
1	4	6	10
2	4	6	10
1	4	6	10
2	4	6	10

PTR	TR4	FCV12060	S2
PTR	TR4		S4
PTR	TR6	FCV12040	S1-S3
PTR	TR6	FCV12060	S2
PTR	TR6		S4
PTR	TR8	FCV12040	S1-S3
PTR	TR8	FCV12060	S2
PTR	TR8		S4
PTR	TR10	FCV12060	S2
PTR	TR10		S4

Coperchi / Cover	EAN	Tipo / Part number	B mm
	025840	GCOP15	15
	025857	GCOP25	25
	025864	GCOP40	40
	025871	GCOP60	60

Coperchi / Cover	EAN	Tipo / Part number	B mm
	025888	GCOP80	80
	025895	GCOP100	100
	025901	GCOP120	120

Vedi accessori pag. 32
See accessories page 32