

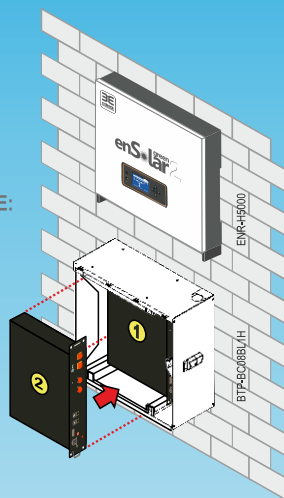
Armadi porta batterie al LITIO-LFP

BTP-BC08BL1H

- ★ Design esclusivo ENTRADE.
- ★ Supporto fino a 2 moduli di batterie al Litio-LFP (n.2 x BAT-US2000).
- ★ Capacità accumulo max: 4.8kWh lordi/3.8kWh netti (batterie non incluse).
- ★ Cablaggio batterie interne di serie.
- ★ Sezionatore con n.2 fusibili di protezione 22x58 100A di serie.
- ★ Ingresso/uscita cavi sia sul lato superiore che inferiore.
- ★ 100% Made in Italy.
- ★ Colore bianco RAL 9010.
- ★ Dimensioni ultra compatte (LxPxH: 540x265x555 mm)

100%
MADE IN ITALY

ESEMPIO
D'INSTALLAZIONE:



ULTRA
COMPATTO


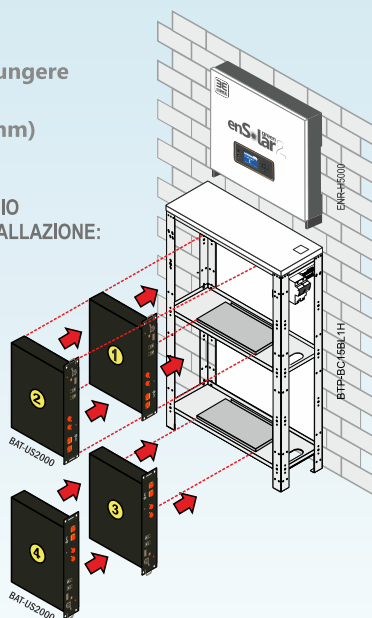
Armadi porta batterie al LITIO-LFP

BTP-BC15BL1H

- ★ Design esclusivo ENTRADE.
- ★ Supporto fino a 4 moduli di batterie al Litio-LFP (n.4 x BAT-US2000).
- ★ Capacità accumulo max: 9.6kWh lordi/7.6kWh netti (batterie non incluse).
- ★ Montaggio a pavimento con fissaggio a parete.
- ★ Cablaggio batterie interne di serie.
- ★ Sezionatore con n.2 fusibili di protezione 22x58 100A di serie.
- ★ Ingresso/uscita cavi sia sul lato superiore, inferiore (dx e sx) e posteriore (zoccolo).
- ★ Colore bianco RAL 9010.
- ★ 100% Made in Italy.
- ★ Smontabile e rimontabile facilmente per raggiungere zone difficili.
- ★ Dimensioni compatte (LxPxH: 725x265x1205 mm)
- ★ Peso 60Kg

100%
MADE IN ITALY

ESEMPIO
D'INSTALLAZIONE:



ULTRA
COMPATTO

Batterie al LITIO-LFP

BAT-US2000

 PYLONTECH

- ★ Eccellente compromesso fra sicurezza, prezzo ed efficienza.
- ★ Capacità accumulo 2.4kWh lordi/1.9kWh netti.
- ★ Non richiedono alcuna manutenzione e possono essere stoccate ed utilizzate in qualsiasi posizione.
- ★ 6.000 Cicli-Vita con DOD 90% @25°C.
- ★ Dimensioni (LxPxH): 483x410x88(2U) mm
- ★ Peso: 24Kg
- ★ 10 Anni di Garanzia.

