

844 ER

Motoriduttore

per cancelli scorrevoli con peso max 1.800 kg

844 ER Z16 per applicazioni a cremagliera

844 R per applicazioni a cremagliera (senza pignone)

844 R CAT per applicazioni a catena

844 R RF per applicazioni a catena con rinvii folli

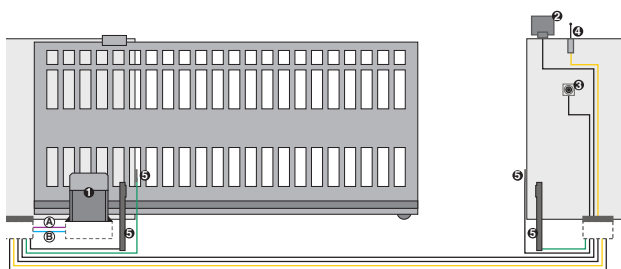


- Applicazioni commerciali o industriali
- Sicurezza antischacciamento
- L'irreversibilità del motoriduttore evita l'installazione di elettroserrature
- In caso di black out, il dispositivo di sblocco a chiave, permette di aprire e chiudere il cancello manualmente
- Frizione bidisco a bagno d'olio
- Finecorsa induttivo o magnetico (secondo il modello).

DIMENSIONI E CARATTERISTICHE TECNICHE 844 ER

	ER Z16	R	R CAT	R RF		ER Z16	R	R CAT	R RF
Tensione di alimentazione	230 Vac (+6% -10%) 50 (60) Hz				Grado di protezione	IP 44			
Potenza assorbita	650 W				Tipo di olio	FAAC oil HP OIL			
Corrente assorbita	3,5 A				Velocità del cancello	9,5 m/min (Z16)			
Forza di trazione e spinta	0÷110 daN (Z16)				Termoprotezione sull'avvolgimento motore	120°C			
Velocità rotazione motore	1.400 giri/min				Motore elettrico	Monofase con due sensi di marcia			
Rapporto di riduzione	1:30				Finecorsa	Magnetico		Induttivo	
Temperatura ambiente di funzionamento	-20°C ÷ +55°C				Frizione	Bidisco in bagno d'olio			
Peso con olio	14,5 kg				Dimensioni (L x P x H) in mm	275 x 191 x 387			

ESEMPIO SCHEMA D'INSTALLAZIONE TIPO



■ (A) Tubazioni a bassa tensione

- nr. 4 cavi 3x0,75
- nr. 2 cavi 2x0,50

■ (B) Tubazioni potenza (230V)

- nr. 1 cavo 2x1,5+T
- nr. 1 cavo 2x1,5

Rif	Q.tà	Descrizione materiale	Codice articolo	Kit	
1	1	Motoriduttore 844 ER Z16 con scheda elettronica incorporata	109837	Non previsto	
	1	Piastra di fondazione	737816		
	4 m	Cremagliera zincata 30x12 con attacchi a saldare	490122		
4	1	Ricevente RP 433 SLH	787824		
	1	Trasmittente bicanale XT2 433 SLH	787003		
2	1	Lampeggiatore FAACLIGHT	410013		
5	2	Coppia di fotocellule FOTOSWITCH	785152		
	2	Colonnette in alluminio per FOTOSWITCH	401028		
	2	Piastre di fondazione per colonnette	737630		
9	1	Pulsante a chiave T10	401010001/36		
	3	Contenitori plastici a murare	720086		
TOTALE (IVA ESCLUSA)					

N.B: Le sezioni dei cavi sono espresse in mm²

Note

ATTENZIONE: La configurazione non comprende i dispositivi di sicurezza (es.: coste di sicurezza attive o passive) che vanno determinati in funzione della "analisi dei rischi" specifica di ogni installazione (Rif.: Norme Europee UNI-EN 12445 e 12453).


- Dal costo indicato sono escluse le spese per l'installazione e per la predisposizione di opere murarie, elettriche e fabbrili.

844 ER

Modello	Impiego		Apparecchiatura elettronica	Codice articolo
	Peso max (kg)	Frequenza d'utilizzo (%)		
844 ER Z16	1.800	70	780 D incorporata	109837
844 R	-	70	non compresa	109838
844 R CAT (*)	-	70	non compresa	109839
844 R RF (*)	-	70	non compresa	109895

La confezione 844 ER Z16, predisposta per applicazioni a cremagliera, comprende: un motoriduttore con pignone e scheda elettronica 780D, magneti di finecorsa, chiave di sblocco, carter copritivi. **La confezione 844 R**, predisposta per applicazioni a cremagliera, comprende: un motoriduttore senza pignone e senza scheda elettronica, magneti di fine corsa, chiave di sblocco, carter copritivi. **La confezione 844 R CAT**, predisposta per applicazioni a catena, comprende: un motoriduttore senza pignone e senza scheda elettronica, lamierini di finecorsa ad assemblaggio meccanico, chiave di sblocco, carter copritivi. **La confezione 844 R RF**, predisposta per applicazioni a catena, comprende: un motoriduttore dotato di rinvii folli senza pignone e senza scheda elettronica, lamierini di finecorsa ad assemblaggio meccanico, chiave di sblocco, carter copritivi.

APPARECCHIATURE ELETTRONICHE



Scheda elettronica 578 D
(installazione remota)

Codice articolo 790922



Scheda elettronica 780 D



Contenitore mod. L per schede elettroniche

Codice articolo 720118



Contenitore mod. E per schede elettroniche


Codice articolo 720119

ACCESSORI SPECIFICI



Contenitore mod. LM per schede elettroniche

Codice articolo 720309



Piastra di fondazione con regolazioni laterali ed in altezza (confez. da 6 pz.)

Codice articolo 737816



Serratura di sblocco con chiave personalizzata dal n. 1 al n. 36

Codici dal 712751 al 712786



Cremagliera e catena



Pignone Z16 cremagliera

Codice articolo 719130




Pignone Z20 cremagliera

Codice articolo 719167



Pignone Z16 catena

Codice articolo 719137



Pignone Z20 catena

Codice articolo 719135

Note

(*) ATTENZIONE: Non utilizzare il motoriduttore per applicazioni che ne prevedono il fissaggio ad altezze non raggiungibili dagli utenti. Il dispositivo di sblocco a chiave non può essere azionato a distanza.

ALTRI ACCESSORI



Pulsanti a chiave




Fotocellule e Colonnette



Dispositivi di sicurezza



Lampeggiatori



Trasmittenti



Accessori vari

