

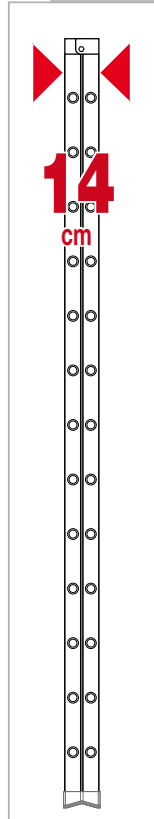
MASTER PRO



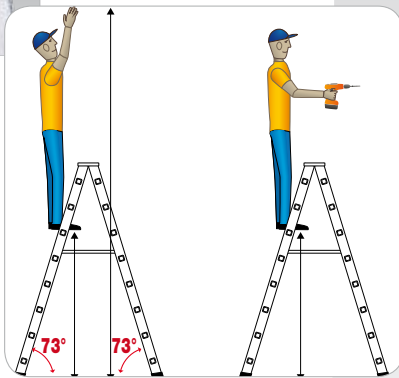
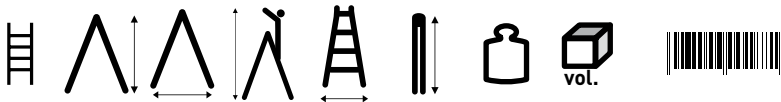
MASTER PRO è scala d'alluminio a doppia salita a pioli 30x30 mm rombo inclinati per l'appoggio piano del piede da ambo i lati.

I pioli sono fissati ai montanti tramite ribordature passanti oltre a saldature supplementari che ne garantiscono eccezionale tenuta. È scala di grandi dimensioni per uso professionale intensivo indicata per alti solai, manutenzioni industriali ed allestimenti fieristici.

I montanti 30x65 mm nervati garantiscono rigidità anche a quote elevate.



Cerniere d'acciaio

ESATTA
POSIZIONE
DI LAVORO

| Codice | N° gr. | (cm) | (cm) | (cm) | (cm) | (cm) | (kg) | (m ³) | Codice Ean |
|--------|--------|------|------|------|------|------|------|-------------------|---------------|
| MA-350 | 13 | 350 | 192 | 480 | 76 | 355 | 17 | 0,20 | 8028406004097 |
| MA-400 | 15 | 400 | 220 | 530 | 82 | 405 | 23 | 0,24 | 8028406004103 |
| MA-450 | 17 | 450 | 248 | 570 | 88 | 455 | 29 | 0,28 | 8028406004110 |

Pioli passanti ribordati e fissati con saldatura supplementare

