

# Serie 50/52

---


## Accessori per installazione elettrica

Un sistema completo di accessori e complementi per l'installazione elettrica.

La profondità di gamma e l'ampiezza delle offerte delle singole famiglie di prodotto, consentono la realizzazione di ogni tipo di impianto, dal residenziale al terziario ed industriale.

L'offerta comprende:

- Pressacavi ed accessori plastici, metallici e per ambienti speciali
- Fissaggi plastici e metallici
- Raccordi per tubi rigidi e guaine di derivazione
- Fascette
- Morsettiere



Filetto	PRESSACAVI PLASTICI								PRESSACAVI METALLICI				
	IP68		IP66		IP66 con alloggiamento		IP54		IP68		IP 65		
	Codice	Per cavi Ø (mm)	Codice	Per cavi Ø (mm)	Codice	Per tubi Ø (mm)	Per cavi Ø (mm)	Codice	Per cavi Ø (mm)	Codice	Per cavi Ø (mm)	Codice	Per cavi Ø (mm)
PG7	GW 52 071	3 ÷ 6,5	GW 52 001	3 ÷ 6				GW 52 081	4 ÷ 6				
PG9	GW 52 072	4 ÷ 8	GW 52 002	5 ÷ 8				GW 52 082	4,5 ÷ 7				
PG11	GW 52 073	5 ÷ 10	GW 52 003	7 ÷ 10,5				GW 52 083	6 ÷ 9	GW 76 825	4 ÷ 9	GW 76 841	7,5/10/12,5
PG13,5	GW 52 074	6 ÷ 12	GW 52 004	9 ÷ 12,5	GW 52 024	16	9 ÷ 12,5	GW 52 084	9 ÷ 12	GW 76 826	7 ÷ 11	GW 76 842	7,5/10/12,5
PG16	GW 52 075	10 ÷ 14	GW 52 005	13 ÷ 16	GW 52 025	20	13 ÷ 16	GW 52 085	11 ÷ 14	GW 76 827	10 ÷ 13	GW 76 843	7,5/10/12,5
PG21	GW 52 076	13 ÷ 18	GW 52 006	9 ÷ 10 17 ÷ 20	GW 52 026	25	9 ÷ 10 17 ÷ 20	GW 52 086	14 ÷ 18	GW 76 828	12 ÷ 17	GW 76 844	10/13/16/19
PG29	GW 52 077	18 ÷ 25	GW 52 007	13,5 ÷ 15 21 ÷ 26	GW 52 027	32	13,5 ÷ 15 21 ÷ 26	GW 52 087	18 ÷ 25	GW 76 829	17 ÷ 24	GW 76 845	18/21/24/27
PG36	GW 52 078	22 ÷ 32	GW 52 008	17 ÷ 20 30 ÷ 34	GW 52 028	40	17 ÷ 20 30 ÷ 34	GW 52 088	26 ÷ 32	GW 76 830	20 ÷ 26 27 ÷ 24	GW 76 846	24/27/30/33
PG42	GW 52 079	30 ÷ 38	GW 52 009	36 ÷ 39 40 ÷ 43	GW 52 029	50	36 ÷ 39 40 ÷ 43			GW 76 897	32 ÷ 36	GW 76 847	30/33/36/39
PG48	GW 52 080	34 ÷ 44	GW 52 010	38 ÷ 40 46 ÷ 50									
M 12	GW 52 042	3 ÷ 6,5								GW 76 894	3 ÷ 6,5		
M 16	GW 52 043	5 ÷ 10								GW 76 896	4 ÷ 9		
M 20	GW 52 044	10 ÷ 14								GW 76 831	10 ÷ 13	GW 76 848	4/7/10/13
M 25	GW 52 045	13 ÷ 18								GW 76 832	12 ÷ 17	GW 76 849	8,5/11,5/14,5/17,5
M 32	GW 52 046	18 ÷ 25								GW 76 833	14 ÷ 21	GW 76 850	16/19/22/25
M 40	GW 52 047	22 ÷ 32								GW 76 834	19 ÷ 27	GW 76 851	23/26/29/32
M 50	GW 52 048	30 ÷ 38								GW 76 835	25 ÷ 34	GW 76 852	30/33/36/39
M 63	GW 52 049	35 ÷ 44								GW 76 895	34 ÷ 48		

Filetto	ACCESSORI PLASTICI			ACCESSORI METALLICI					GUARNIZIONI	
	Tappi	Dadi		Tappi	Dadi	Ampliatori			O-ring per tappi	
	Codice	Codice	Chiave (mm)	Codice	Codice	Chiave (mm)	Codice	Filetto maschio	Filetto femmina	Codice
PG7	GW 52 361	GW 52 341	19							GW 52 441
PG9	GW 52 362	GW 52 342	22							GW 52 442
PG11	GW 52 363	GW 52 343	24	GW 76 980	GW 76 957	21	GW 76 865	PG11	PG13,5	GW 52 443
PG13,5	GW 52 364	GW 52 344	27	GW 76 981	GW 76 958	23	GW 76 866	PG13,5	PG16	GW 52 444
PG16	GW 52 365	GW 52 345	30	GW 76 982	GW 76 959	26	GW 76 867	PG16	PG21	GW 52 445
PG21	GW 52 366	GW 52 346	36	GW 76 983	GW 76 960	32	GW 76 868	PG21	PG29	GW 52 446
PG29	GW 52 367	GW 52 347	46	GW 76 984	GW 76 961	41	GW 76 869	PG29	PG36	GW 52 447
PG36	GW 52 368	GW 52 348	60	GW 76 985	GW 76 962	51				GW 52 448
PG42	GW 52 369	GW 52 349	65	GW 76 986	GW 76 963	60				GW 52 449
PG48	GW 52 370	GW 52 350	70							GW 52 450
M 12	GW 52 372	GW 52 352	18	GW 76 972	GW 76 966	15				GW 52 452
M 16	GW 52 373	GW 52 353	22	GW 76 973	GW 76 951	19				GW 52 453
M 20	GW 52 374	GW 52 354	26	GW 76 975	GW 76 952	23	GW 76 870	M 20	M 25	GW 52 454
M 25	GW 52 375	GW 52 355	32	GW 76 976	GW 76 953	29	GW 76 871	M 25	M 32	GW 52 455
M 32	GW 52 376	GW 52 356	41	GW 76 977	GW 76 954	36	GW 76 872	M 32	M 40	GW 52 456
M 40	GW 52 377	GW 52 357	50	GW 76 978	GW 76 955	45	GW 76 873	M 40	M 50	GW 52 457
M 50	GW 52 378	GW 52 358	60	GW 76 979	GW 76 956	55				GW 52 458
M 63	GW 52 379	GW 52 359	75	GW 76 974	GW 76 967	70				GW 52 459

## PRESSACAVI PLASTICI E METALLICI CON DADI DI FISSAGGIO - IP68 - VERSIONE ATEX

Filetto	Pressacavi					Dadi di fissaggio					
	Plastici	Metallici	Filettatura	Plastici	Metallici	Filettatura	Plastici	Metallici	Filettatura	Plastici	Metallici
PG7			M12			PG7			M12		
PG9	GW 52 102	GW 76 902	M16	GW 52 122	GW 76 922	PG9	GW 52 142	GW 76 942	M16	GW 52 162	GW 76 951
PG11	GW 52 103	GW 76 903	M20	GW 52 123	GW 76 923	PG11	GW 52 143	GW 76 957	M20	GW 52 163	GW 76 952
PG13,5	GW 52 104	GW 76 904	M25	GW 52 124	GW 76 924	PG13,5	GW 52 144	GW 76 958	M25	GW 52 164	GW 76 953
PG16	GW 52 105	GW 76 905	M32	GW 52 125	GW 76 925	PG16	GW 52 145	GW 76 959	M32	GW 52 165	GW 76 954
PG21	GW 52 106	GW 76 906	M40	GW 52 126	GW 76 926	PG21	GW 52 146	GW 76 960	M40	GW 52 166	GW 76 955
PG29	GW 52 107	GW 76 907	M50	GW 52 127	GW 76 927	PG29	GW 52 147	GW 76 961	M50	GW 52 167	GW 76 956
PG36	GW 52 108	GW 76 908	M63	GW 52 128	GW 76 928	PG36	GW 52 148	GW 76 962	M63	GW 52 168	GW 76 950
PG42	GW 52 109	GW 76 909				PG42	GW 52 149	GW 76 963			
PG48	GW 52 110	GW 76 910				PG48	GW 52 150	GW 76 943			

## RACCORDI PER TUBI E CAVI

Per tubi/cavi (mm)	Raccordi tubo cassetta				Raccordi tubo cassetta in polimero flessibile IP44		Passacavi in polimero flessibile IP55	
	Codice	Foro di montaggio (mm)	IP con tubi rigidi	IP con tubi corrugati	Codice	Foro di montaggio (mm)	Codice	Foro di montaggio (mm)
16	GW 50 415	20	IP66	IP54	GW 50 421	23	GW 50 428	19
20	GW 50 416	23	IP66	IP54	GW 50 422	23	GW 50 429	23
					GW 50 423	29		
25	GW 50 417	29	IP66	IP54	GW 50 424	29	GW 50 430	29
32	GW 50 418	37	IP66	IP54	GW 50 425	37	GW 50 431	37
40	GW 50 419	48	IP66	IP44	GW 50 426	37	GW 50 432	48
50	GW 50 420	54	IP66	IP44	GW 50 427	42		





### FISSAGGI PLASTICI

Ø tubi (mm)	Supporti a scatto	Supporti a collare	Guida per supporti a scatto e a collare	Supporti a collare con fissaggio automatico a pressione	Guida per supporti a collare con fissaggio automatico a pressione	Supporti a morsetto multidiametro
16						
20	GW 50 602	GW 50 606	GW 50 609	GW 50 642	GW 50 645	GW 50 651
25	GW 50 603	GW 50 607	GW 50 609	GW 50 642 GW 50 643	GW 50 645	GW 50 652
32	GW 50 604	GW 50 608	GW 50 609	GW 50 643	GW 50 645	GW 50 652
40	GW 50 628	GW 50 630	GW 50 609	GW 50 644	GW 50 645	GW 50 653
50	GW 50 629	GW 50 631	GW 50 609			GW 50 653

### FISSAGGI PLASTICI

Ø tubi (mm)	Collari di fissaggio riapribili	Collari di fissaggio non riapribili		Tasselli di fissaggio		Graffetta singola senza chiodo	Graffetta doppia senza chiodo
				Ø tassello 6 mm	Ø tassello 8 mm		
16		DX 51 232		DX 51 306	DX 51 308	GW 50 671	GW 50 681
20	DX 51 120	DX 51 232		DX 51 306	DX 51 308	GW 50 672	GW 50 682
25		DX 51 232	DX 51 263	DX 51 306	DX 51 308	GW 50 673	GW 50 683
32		DX 51 232	DX 51 263	DX 51 306	DX 51 308		
40			DX 51 263	DX 51 306	DX 51 308		
60			DX 51 263	DX 51 306	DX 51 308		
63			DX 51 263	DX 51 306	DX 51 308		

### SUPPORTI ED ACCESSORI PER FISSAGGIO CAVI

Ø cavi (mm)	Graffette con chiodo	larghezza cavi piatti (mm)	Graffette con chiodo per cavi piatti	Graffa di fissaggio per cavi singola	Graffa di fissaggio per cavi doppia
3-4					
5-6	GW 50 611 GW 50 621*	5-6	GW 50 623	GW 50 691 per installazione di 8 linee 3x1,5	GW 50 692 per installazione di 2x8 linee 3x1,5
7-8	GW 50 612 GW 50 622*	7-8	GW 50 624		
9-10	GW 50 613	10-11	GW 50 625		
11-12	GW 50 614				
13-14	GW 50 615				
15-16	GW 50 616				
19-20	GW 50 617				
21-22	GW 50 618				
25-26	GW 50 619				
31-32	GW 50 620				

\* Colore: bianco

### FISSAGGI PLASTICI CON TASSELLO INCORPORATO

Ø tubi (mm)	Supporto a scatto con tassello incorporato		Supporto a collare con tassello incorporato alte prestazioni		Supporto a collare doppio con tassello incorporato alte prestazioni		Graffetta singola con tassello incorporato		Graffetta doppia con tassello incorporato	
	Codice	Ø tassello (mm)	Codice	Ø tassello (mm)	Codice	Ø tassello (mm)	Codice	Ø tassello (mm)	Codice	Ø tassello (mm)
16	GW 50 706	6	GW 50 716	6	GW 50 726	8	GW 50 776	8	GW 50 786	8
20	GW 50 707	6	GW 50 717	8	GW 50 727	10	GW 50 777	8	GW 50 787	8
25	GW 50 708	6	GW 50 718	10	GW 50 728	10	GW 50 778	8	GW 50 788	8
32	GW 50 709	8								

### FISSAGGI METALLICI





Ø cavi/tubi (mm)	Collari in acciaio zincato con 2 viti		Collari in acciaio zincato con 2 viti con tassello incorporato		Graffette in acciaio zincato con foro singolo		Graffette in acciaio zincato con doppio foro	
	Codice	Ø tassello (mm)	Codice	Ø tassello (mm)	Codice	Ø tassello (mm)	Codice	Ø tassello (mm)
10-11	GW 50 801				GW 50 811		GW 50 821	
12-13	GW 50 802				GW 50 812		GW 50 822	
14-15	GW 50 803				GW 50 813		GW 50 823	
16-17	GW 50 804		GW 50 841	6	GW 50 814		GW 50 824	
19-20	GW 50 805		GW 50 842	6	GW 50 815		GW 50 825	
21-22	GW 50 806				GW 50 816		GW 50 826	
25-26	GW 50 807		GW 50 843	8	GW 50 817		GW 50 827	
31-32	GW 50 808		GW 50 844	8	GW 50 818		GW 50 828	
38-40	GW 50 809		GW 50 845	8	GW 50 819		GW 50 829	
48-50	GW 50 810		GW 50 846	8	GW 50 820		GW 50 830	






### SUPPORTI ED ACCESSORI PER FISSAGGIO TUBI/CAVI

Ø cavi/tubi (mm)	Supporto a fascetta con tassello incorporato		Supporto a fascetta con tassello incorporato	
	Codice	Ø tassello (mm)	Codice	Ø tassello (mm)
3÷13	GW 50 666	6		
8÷26			GW 50 667	6

### BANDELLE DI FISSAGGIO

Bandella di fissaggio in acciaio zincato - 10m	Bandella di fissaggio in tessuto - 10m	Percussore per chiodatura manuale	Chiodo in acciaio lunghezza 18 mm
GW 50 791	GW 50 792	GW 50 798	GW 50 799

TUBI Ø (mm)	COMPONENTI DI PERCORSO IP 40 - SERIE RK			
	Manicotto IP40	Curva a raggio stretto IP40	Giunto a T ispezionabile IP40	Curva ispezionabile IP40
				
16	DX 40 016	DX 40 116	DX 40 216	DX 40 316
20	DX 40 020	DX 40 120	DX 40 220	DX 40 320
25	DX 40 025	DX 40 125	DX 40 225	DX 40 325
32	DX 40 032	DX 40 132	DX 40 232	DX 40 332
40	DX 40 040	DX 40 140		
50	DX 40 050	DX 40 150		
63	DX 40 063	DX 40 163		

TUBI Ø (mm)	COMPONENTI DI PERCORSO STAGNI - SERIE MORBIDX							
	Manicotto IP67	Curva a raggio stretto IP67	Raccordo tubo-scatoia IP67		Raccordo tubo-guaina IP65		Raccordo tubo-guaina pari diametro IP65	
								
Codice	Codice	Passo Metrico	Codice	Guaina Ø	Codice	Guaina Ø	Codice	
16	DX 43 016	DX 43 116	M16x1,5	DX 43 216	12	DX 43 316	16	DX 43 416
20	DX 43 020	DX 43 120	M20x1,5	DX 43 220	16	DX 43 320	20	DX 43 420
25	DX 43 025	DX 43 125	M25x1,5	DX 43 225	20	DX 43 325	25	DX 43 425
32	DX 43 032	DX 43 132	M32x1,5	DX 43 232	25	DX 43 332	28	DX 43 432
40	DX 43 040	DX 43 140	M40x1,5	DX 43 240	32	DX 43 340	40	DX 43 440
50	DX 43 050	DX 43 150	M50x1,5	DX 43 250	40	DX 43 350		

TUBI Ø (mm)	RACCORDI FLESSIBILI		
	Manicotti flessibili Serie SPEEDY-FLEX		La svolta tubo-tubo IP65
			
	IP66	IP44	
16	GW 50 201	GW 50 207	DX 43 516
20	GW 50 202	GW 50 208	DX 43 520
25	GW 50 203	GW 50 209	DX 43 525
32	GW 50 204	GW 50 210	DX 43 532
40	GW 50 205	GW 50 211	DX 43 540
50	GW 50 206	GW 50 212	DX 43 550

HALOGEN FREE

Ø guaine (mm)	RACCORDI DIRITTI GIREVOLI - SERIE IP54								
	Passo M	Grigio	Nero	Passo Gas	Grigio	Nero	Passo PG	Grigio	Nero
8	M12			1/4"			7		
10	M16			1/4"			7 9		
12	M16			3/8"			11 13,5		
14				1/2"			13,5		
16	M20			1/2"			13,5 16		
20	M25			3/4"			21		
22	M25			3/4"			21		
25	M32			1"			29		
28	M32			1"			29		
32	M40			1 1/4"			36		
35				1 1/4"			36		
40	M50			1 1/2"					
50	M63			2"					




Ø guaine (mm)	RACCORDI DIRITTI FISSI - SERIE IP54						RACCORDI IP65			
	Passo M	Grigio	Passo Gas	Grigio	Passo PG	Grigio	Raccordo tubo-guaina		Raccordo tubo-guaina pari diametro	
							Ø tubi (mm)		Ø tubi (mm)	
8	M12		1/4"		7					
10	M16		1/4"		7					
12	M16		3/8"		9 11 13,5		16			
14	M16		1/2"		13,5					
16	M20		1/2"		11 13,5 16		20		16	
20	M25		3/4"		16 21		25		20	
22	M25		3/4"		16 21					
25	M25		3/4"		21		32		25	
28	M32		1"		29				32	
32			1 1/4"		36		40			
35			1 1/4"		36					
40	M40		1 1/4"		42		50		40	
50	M50		2"		48					

SERIE 50/52

### FASCETTE PER CABLAGGIO

Dimensioni BxH (mm)	Capacità di serraggio Ø (mm)	TIPO STANDARD	PER IMPIEGHI GRAVOSI	RIAPRIBILI	CON OCCHIELLO	CON TARGHETTA
2,4x75	1.5 - 18	GW 52 231	GW 52 251	-	-	-
2,5x96	1.5 - 23	GW 52 232	GW 52 252	-	-	-
2,5x100	1.5 - 25	-	-	-	GW 52 281	-
2,5x100	5 - 25	-	-	-	-	GW 52 291
2,5x110	1.5 - 25	-	-	-	-	GW 52 292
2,5x140	1.5 - 35	GW 52 233	GW 52 253	-	-	-
2,5x200	10 - 50	-	-	-	-	GW 52 293
2,5x203	1.5 - 55	GW 52 234	GW 52 254	-	-	-
3,6x150	2.5 - 39	GW 52 235	GW 52 255	-	-	-
3,6x203	2.5 - 55	GW 52 236	GW 52 256	-	-	-
3,6x292	2.5 - 85	GW 52 237	GW 52 257	-	-	-
4,2x205	2.5 - 60	-	-	-	GW 52 282	-
4,6x200	10 - 50	-	-	-	-	GW 52 294
4,8x190	3 - 52	GW 52 238	GW 52 258	-	-	-
4,8x280	3 - 81	GW 52 239	GW 52 259	-	-	-
4,8x368	3 - 182	GW 52 240	GW 52 260	-	-	-
7,6x150	4 - 35	-	-	GW 52 271	-	-
7,6x200	4 - 50	-	-	GW 52 272	-	-
7,6x300	4 - 80	-	-	GW 52 273	-	-
7,6x380	4 - 110	GW 52 241	GW 52 261	-	-	-
9,0x610	5 - 185	GW 52 242	GW 52 262	-	-	-
9,0x914	5 - 270	GW 52 243	GW 52 263	-	-	-




### COMPLEMENTI TECNICI ED ACCESSORI PER FASCETTE PER CABLAGGIO

Basette autoadesive di fissaggio per fascette		GW 52 226	Per fascette di largh. fino a 4.5 mm
		GW 52 227	Per fascette di largh. fino a 5 mm
Sellette di fissaggio per fascette		GW 52 228	Per fascette di largh. fino a 5 mm
		GW 52 229	Per fascette di largh. fino a 9 mm
Pinza tirafascette		GW 52 410	Pinza tirafascette per fascette standard

### FASCETTE PER ESTERNO

Dimensioni BxH (mm)	Capacità di serraggio Ø (mm)	FASCETTE L.T.R.
6x115	5 - 25	GW 52 201
6x180	9 - 45	GW 52 202
6x290	20 - 78	GW 52 203
9x180	10 - 40	GW 52 204
9x265	26 - 60	GW 52 205
9x360	26 - 93	GW 52 206
9x510	70 - 140	GW 52 207
9x760	70 - 220	GW 52 208

### COMPLEMENTI TECNICI ED ACCESSORI PER FASCETTE PER ESTERNO

Supporti per fascette da esterno		GW 52 209	Supporto a vite
Sellette di fissaggio per fascette		GW 52 210	Supporto a tassello
Pinza tirafascette		GW 52 411	Pinza tirafascette per fascette da esterno



CAPACITÀ DI CONNESSIONE	44 MS - MORSETTIERE VOLANTI E SCOMPONIBILI				
	MORSETTIERE VOLANTI IN BARRETTE SCOMPONIBILI TRASPARENTE - IP20		MORSETTIERE SCOMPONIBILI A 12 POLI CON MORSETTI IN OTTONE - NERO		
		TIPO DI VITE: A TAGLIO			
2,5 mm <sup>2</sup>		GW 44 661			GW 44 601
4 mm <sup>2</sup>		GW 44 665			GW 44 602
6 mm <sup>2</sup>		GW 44 662			
10 mm <sup>2</sup>		GW 44 663			GW 44 603
16 mm <sup>2</sup>		GW 44 664			GW 44 604
	TIPO DI VITE: ESAGONO				
25 mm <sup>2</sup>	GW 44 666		GW 44 605		
35 mm <sup>2</sup>	GW 44 667				

CAPACITÀ DI CONNESSIONE	44 MM - MORSETTIERE MULTIPOLARI				
	MORSETTIERE MULTIPOLARI FISSAGGIO A PRESSIONE - GRIGIO RAL 7035		MORSETTIERE MULTIPOLARI PASSANTI FISSAGGIO A VITE - GRIGIO RAL 7035		
			GW 44 606		
3 poli x 4 mm <sup>2</sup>			GW 44 609		
3 poli x 6 mm <sup>2</sup>			GW 44 611		
3 poli x 16 mm <sup>2</sup>			GW 44 613		
3 poli x 35 mm <sup>2</sup>					
4 poli x 4 mm <sup>2</sup>	GW 44 607				
5 poli x 4 mm <sup>2</sup>	GW 44 608				
5 poli x 6 mm <sup>2</sup>			GW 44 610		
5 poli x 16 mm <sup>2</sup>			GW 44 612		
5 poli x 35 mm <sup>2</sup>			GW 44 614		

CAPACITÀ DI CONNESSIONE	44 ME - MORSETTIERE EQUIPOTENZIALI UNIPOLARI			
	MORSETTIERE EQUIPOTENZIALI UNIPOLARI SERRAGGIO INDIRETTO A PIASTRINA - TRASPARENTE			
	4 vie x 6 mm <sup>2</sup>		GW 44 704	
6 vie x 6 mm <sup>2</sup>	GW 44 706			
8 vie x 6 mm <sup>2</sup>	GW 44 708			
Supporto per fissaggio su guida DIN		GW 44 720		
MORSETTIERE EQUIPOTENZIALI UNIPOLARI SERRAGGIO INDIRETTO A MANTELLO - TRASPARENTE				
3 vie x 6 mm <sup>2</sup>		GW 44 671		
5 vie x 6 mm <sup>2</sup>		GW 44 672		
4 vie x 16 mm <sup>2</sup>		GW 44 673		
2 vie x 16 mm <sup>2</sup> + 3 vie x 6 mm <sup>2</sup>		GW 44 674		
2 vie x 16 mm <sup>2</sup> + 9 vie x 6 mm <sup>2</sup>		GW 44 675		
2 vie x 35 mm <sup>2</sup> + 4 vie x 16 mm <sup>2</sup>		GW 44 676		
Supporto per fissaggio su guida DIN		GW 44 681		
Adattatore		GW 44 682		
Guida per fissaggio in cassette PTC		GW 44 683		

CORRENTE NOMINALE	44 MP - MORSETTIERE RIPARTITRICI MODULARI				
		CODICE	CONNESSIONE MAX. INGRESSO	CONNESSIONE MAX. USCITA	I <sub>cn</sub> (1S)
	MORSETTIERA RIPARTITRICE MODULARE UNIPOLARE				
In: 160 A		GW 44 651 (1)	1x(10-70) mm <sup>2</sup>	6x(2,5-16) mm <sup>2</sup>	10 kA
MORSETTIERE RIPARTITRICI MODULARI BIPOLARI PROVviste DI CALOTTA DI PROTEZIONE TRASPARENTE					
In: 100 A		GW 44 691	1x(6-35) mm <sup>2</sup>	[1x(4-25) + 5x(1,5-10)] mm <sup>2</sup>	6 kA
In: 125 A		GW 44 693	1x(6-35) mm <sup>2</sup>	[2x(4-25) + 2x(4-16) + 10x(1,5-10)] mm <sup>2</sup>	6 kA
MORSETTIERE RIPARTITRICI MODULARI TETRAPOLARI PROVviste DI CALOTTA DI PROTEZIONE TRASPARENTE					
In: 100 A		GW 44 696	1x(6-35) mm <sup>2</sup>	[1x(4-25) + 5x(1,5-10)] mm <sup>2</sup>	6 kA
In: 125 A		GW 44 698	1x(6-35) mm <sup>2</sup>	[2x(4-25) + 2x(4-16) + 10x(1,5-10)] mm <sup>2</sup>	6 kA
In: 160 A		GW 44 699	1x(16-50) mm <sup>2</sup>	[2x(10-35) + 2x(6-25) + 8x(4-16)] mm <sup>2</sup>	10 kA

(1) Per ampliamento del numero di uscite attraverso l'affiancamento di più morsettiere utilizzare il Kit ponticello GW 44 652

SERIE 50/52