






Scheda tecnica

Codice prodotto: CSHM 10



Famiglia	frutti serie CLASS tecnica
Versione	connessione con morsetto a molla SQUICH
Serie	CSH
Tipo Prodotto	con contatti maschio
Modello	frutto spina
Normativa di riferimento	EN 61984 (2001-11)
Tipo Contatti	argentati
Nr. Poli	10 poli + 
Tensione (V)	500V
Corrente (A)	16A (C.A./C.C.)
Sezione conduttori	0,14mm ² - 2,5mm ²
Dimensione Awg	26 - 14
Marchio Qualità	 600V   GOST 
Grado di protezione IP	grado di protezione IP20 senza custodia; IP65, IP66, IP67, IP68 (EN 60529) e IP69K (DIN 40050-9) in custodia

Le informazioni e le dimensioni contenute non sono impegnative e possono variare senza preavviso.
Le dimensioni indicate nei disegni sono in mm.

Grandezza interassi	grandezza "57.27"
----------------------------	-------------------

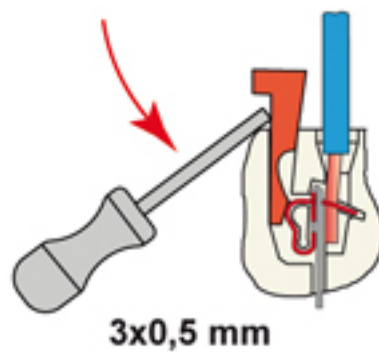
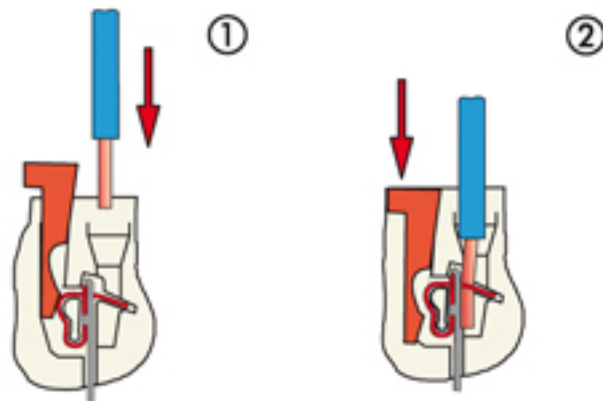
Tensione tenuta impulso	6kV
--------------------------------	-----

Grado Inquinamento	3
---------------------------	---

Le informazioni e le dimensioni contenute non sono impegnative e possono variare senza preavviso.
Le dimensioni indicate nei disegni sono in mm.

Note


Connessione con tasto attuatore



Riapertura

- frutti per conduttori sezione:
0,14 ÷ 2,5 mm² - AWG 26 ÷ 14
- lunghezza di spelatura conduttori: 9...11 mm

Le informazioni e le dimensioni contenute non sono impegnative e possono variare senza preavviso.
Le dimensioni indicate nei disegni sono in mm.



CSHF/M 10

- caratteristiche secondo EN 61984:

16A 500V 6kV 3

16A 400/690V 6kV 2

- tensione nominale secondo UL/CSA: 600V

- resistenza di isolamento: > 10 GOhm

- limiti di temperatura ambiente: -40 °C ... +125 °C

- realizzati in resina termoplastica autoestinguente UL 94 V0

- durata meccanica: > 500 cicli

- resistenza di contatto: < 3 mOhm

- Custodie impiegabili: grandezza 57.27:

C-TYPE IP65/IP66

C7 IP67 leva inox.

V-TYPE IP65/IP66 leva inox

T-TYPE IP65 isolanti

JEI leva acciaio zincato

BIG custodie mobili

W-TYPE per ambienti aggressivi

EMC

leva centrale

IP68

- supporti da quadro:

COB

Le informazioni e le dimensioni contenute non sono impegnative e possono variare senza preavviso.

Le dimensioni indicate nei disegni sono in mm.