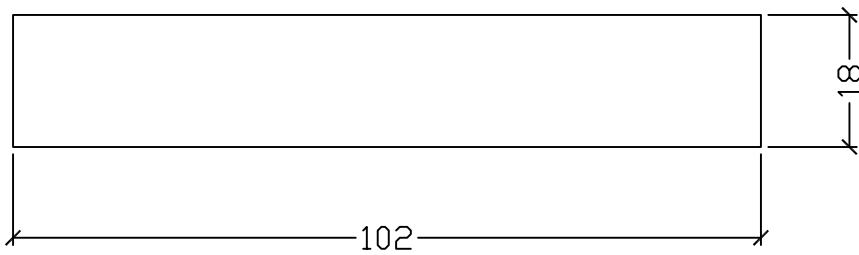
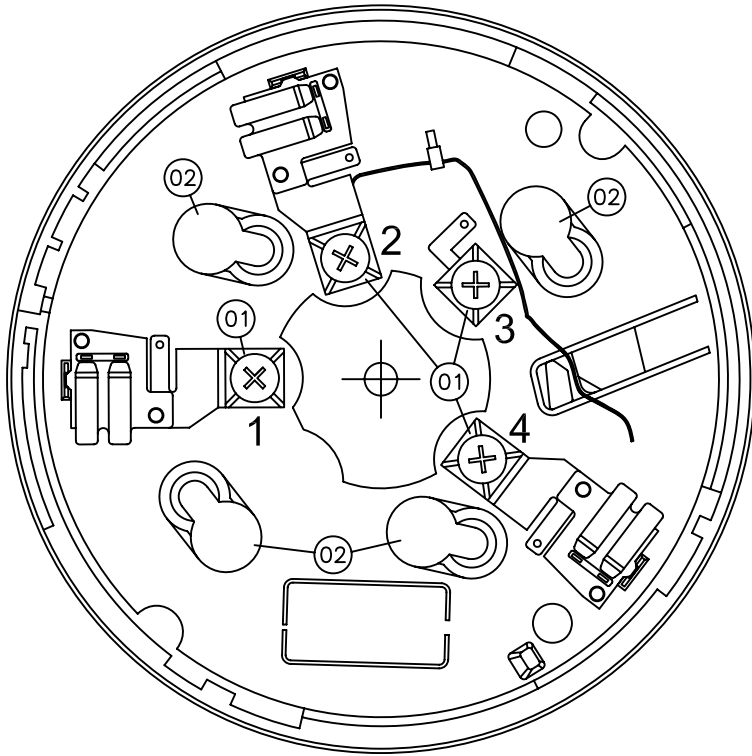
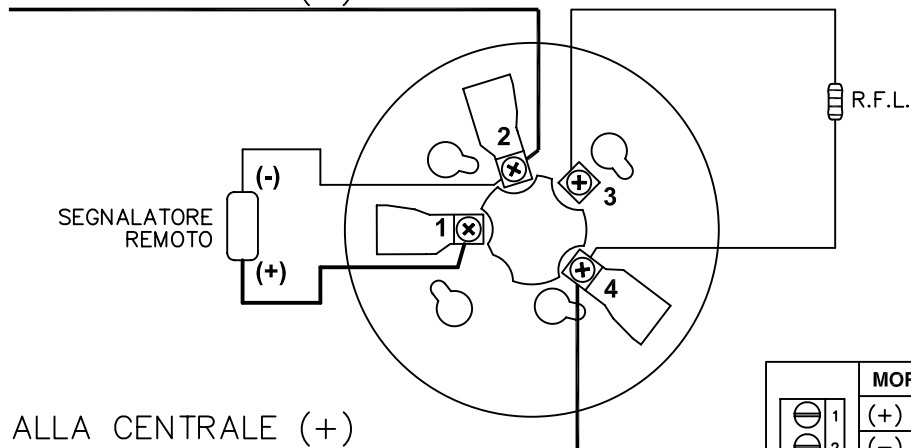


POS.	DESCRIZIONE
01	MORSETTI DI COLLEGAMENTO
02	ASOLE DI FISSAGGIO



SCALA 1:1

ALLA CENTRALE (-)



MORSETTIERA	
1 (+)	POSITIVO SEGNALATORE REMOTO
2 (-)	NEGATIVO COMUNE
3	RESISTENZA DI FINE LINEA (R.F.L.)
4	RESISTENZA DI FINE LINEA (R.F.L.)

NOTIFIER
by Honeywell

DISEGNO
B401-BASE STANDARD

FORMATO
A4

FILE
B401.dwg

DATA
10-06-2009

SCALA
-