


LB PLUS

In= 25-40-63A

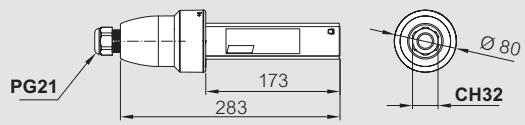


Articolo	Alimentazione			
	Permettono di alimentare elettricamente la linea LB PLUS da una linea in cavo e sono dotate di morsetti per il collegamento con cavi in rame rigido o flessibili e con capocorda-a-puntale. Nelle alimentazioni di testata sono già comprese le rispettive chiusure (alimentazione destra + chiusura destra e alimentazione sinistra + chiusura sinistra). L'alimentazione intermedia permette di alimentare il condotto sbarre da un punto intermedio della linea, riducendo la caduta di tensione a fine linea e/o agevolando l'installazione, quando il punto di fornitura dell'energia elettrica è in prossimità del mezzo della linea.			
In (A)	Conduttori	Descrizione	Peso (kg)	
75161001	25	Alimentazione DX + Chiusura DX	0,45	
75161002		Alimentazione SX + Chiusura SX	0,85	
75201003	4	Alimentazione ridotta DX+ Chiusura DX	0,8	
75201004		Alimentazione ridotta SX+ Chiusura SX	1,0	
75201151*	40	Alimentazione intermedia	3,7	
75221003		Alimentazione ridotta DX + Chiusura DX	0,9	
75221004		Alimentazione ridotta SX+ Chiusura SX	1,2	
75221151*	63	Alimentazione intermedia	4,4	
75241003		Alimentazione ridotta DX+Chiusura DX	0,8	
75241004		Alimentazione ridotta SX+Chiusura SX	1,1	
75241151*		Alimentazione intermedia	2,7	

Giunto flessibile		Peso (kg)
75201263	versione ridotta 25/40 A a 4 conduttori	2,0
75221263	versione ridotta 25/40 A a 8 conduttori	3,1
75241263	versione ridotta 63 A a 4 conduttori	2,5

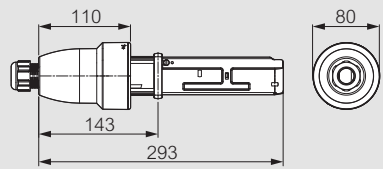
Dati dimensionali

Alimentazione 254 - Destra (DX)



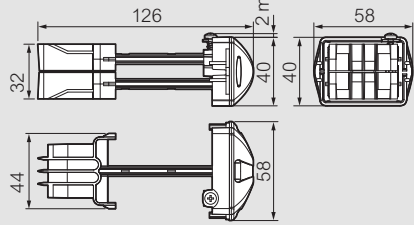
Sezione cavo: max 6 mm²
Diametro cavo: min 12 mm
max 18 mm

Alimentazione 254 - Sinistra (SX)



Chiusura


Destra



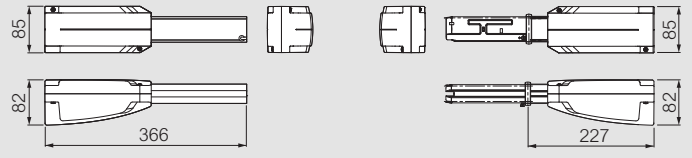
Sinistra



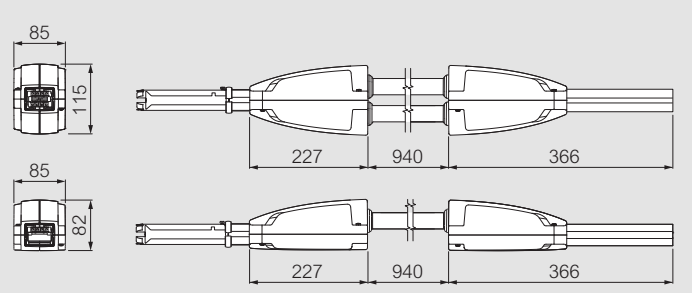
Alimentazione ridotta 40/63 A 408



404 / 634



Giunto flessibile 404 / 408 / 634



* Nelle alimentazioni intermedie sono presenti tutte e due le testate di chiusura (dx+sx)

Codici in rosso: nuovi articoli nella pagina; disponibilità dal 2° semestre 2015