



# DIGITAL

Faretto quadrato ad incasso, cardanico, orientabile su due assi di 90° rispetto all'asse verticale e di ± 40° rispetto all'asse orizzontale, con attacco GU10 che consente di montare lampadina LED.

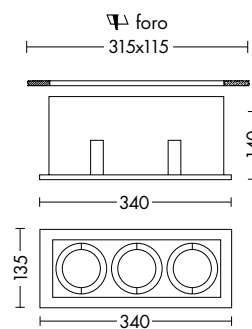
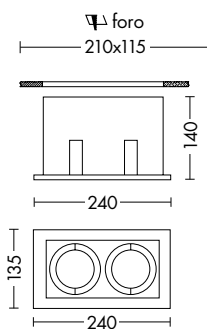
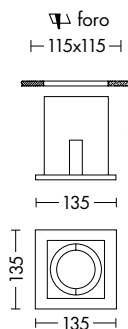
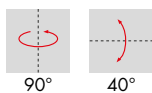
Struttura in metallo verniciato, proposto in due finiture (bianco e grigio).

Disponibile nella versione a uno, due o tre elementi.



IP20


Codice		Potenza	Dimensioni mm
<b>DIG001XX</b>	GU10	1x40W max	135 x 135 x 140
<b>DIG002XX</b>	GU10	2x40W max	240 x 135 x 140
<b>DIG003XX</b>	GU10	3x40W max	340 x 135 x 140



## Finiture



B



GR